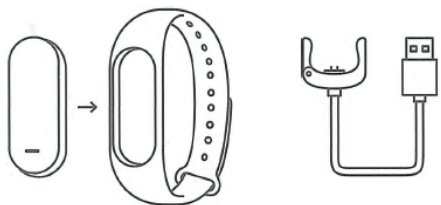


hey+黑加

Посібник користувача

Комплектація

1. Браслет;
2. Зарядний пристрій;
3. Посібник;
4. Гарантійний сертифікат.



Корпус браслета + знімний ремінець
+ зарядний пристрій

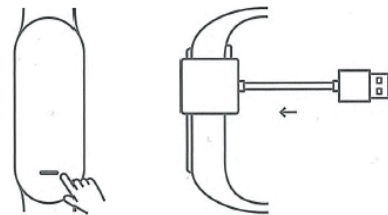
Завантажте
додаток, після
завершення реєстрації,
натисніть кнопку
пошуку та пов'яжіть
браслет зі смартфоном.



Автоматичний запуск зарядки

Якщо ви торкаєтеся сенсорної кнопки, і екран браслета не світиться або екран тьмяний, спочатку зарядіть браслет, а потім поверніть його на руку.

Будь ласка, приєднайте зарядну підставку до браслета в показаному напрямку, підключіть його до джерела електричного струму. На екрані з'явиться індикатор стану зарядки, браслет автоматично увімкнеться. Під час зарядки, слідкуйте за зарядним портом, щоб уникнути забруднення контактів, проникнення води, зарядки або інших ризиків.



Завантажте та встановіть додаток на свій телефон



Скануйте QR-код для завантаження та встановлення програми Hey+ , або знайдіть програму в Playmarket.

Доступ до Mi Home

«Працює з MiJia» означає, що продукт може підтримувати додаток Mi Home або домашні пристрої Xiaoai. Зверніть увагу, що браслет було підключено до сімейства Mi лише для перевірки рівня програмного забезпечення, Xiaomi та MiJia цього не роблять за замовчуванням.



Відскануйте QR-код і встановіть додаток Mi Home.



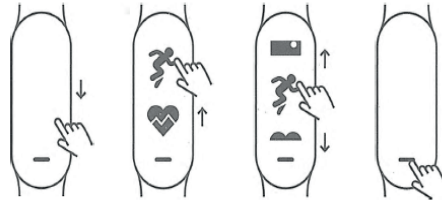
Основні параметри

Назва товару: Neu+ браслет;
Модель: B1800;
Екран : дисплей AMOLED;
Вага основного корпусу: 19,7 г;
Матеріал браслета: пластичний еластомер;
Матеріал застібки: алюмінієвий сплав;
Регульована довжина; 155 мм, 205 мм;
Рівень водонепроникності: 50 метрів;
Діапазон температур: 0 С - 45 С;
Бездротове з'єднання: Bluetooth 4.2;
Вхідна напруга: DC 5В;
Вхідний струм: 90 мА;
Ємність акумулятора: 120 мАг;
Тип батареї: полімерна;
Для роботи браслету потрібні пристрої, що підтримують Android 4.4 + / iOS 8.0 +.

Гарантія

- Протягом 7 днів з моменту покупки, у разі виникнення проблеми з «Списку несправностей», центр сервісного обслуговування виробник визначає причину проблеми, після чого Ви можете вибрати безкоштовну заміну товару, повернення або ремонт.
- Протягом 8-15 днів з моменту покупки, у разі виникнення проблеми з «Списку несправностей», центр сервісного обслуговування виробник визначає проблему, після чого Ви обираєте безкоштовну заміну товару або ремонт.
- Протягом 12 місяців з моменту покупки, у разі виникнення проблеми з «Списку несправностей», центр сервісного обслуговування виробник визначає проблему, після чого Вам надається безкоштовний ремонт.

Користування



Після прив'язки браслета, ним можна керувати за допомогою сенсорного екрану.
Проведіть пальцем вниз, щоб увійти до панелі сповіщень.
Просуньте палець вгору, щоб увійти до рядка меню.
Проведіть пальцем вгору та вниз, щоб перетягнути екран, щоб прокрутити та натиснути, щоб увійти до відповідної функції.
Натисніть на сенсорну кнопку, щоб повернутися до попереднього екрану.

Таблиця несправностей продукту

- Функції, наведені в посібнику, є недійсними;
- Екран не світиться, не працює;
- Немає вібрації;
- Неможливо синхронізувати з вказаним пристроєм;
- Пошкодження корпусу через структурні чи матеріальні чинники;
- Немає живлення у кабелі або контактах пристрою;

Наявність токсичних і шкідливих речовин

Назва	Токсичні і небезпечні елементи та матеріали					
	Pb	Hg	Cd	Cr	PBBs	PBDEs
Основа браслету	x	o	o	o	o	o
Акумулятор	o	o	o	o	o	o
Ремінець	o	o	o	o	o	o
Застібка	o	o	o	o	o	o
USB кабель	x	o	o	o	o	o